

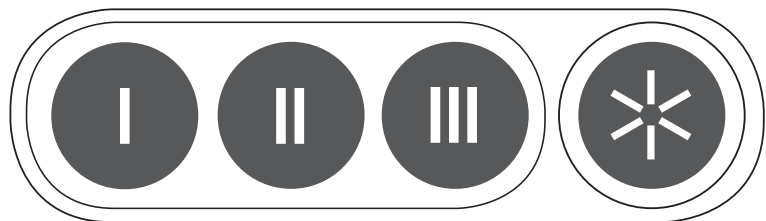
# دليل المستخدم





## الغسالة ProLine HX

### الرموز

- START/QUICK FEED (البدء/التغذية السريعة) 
- CONFIRM PROGRAM (أكد البرنامج لن يبدأ البرنامج، يمكنك الاختيار من بين اختيارات عديدة) 
- STOP (تعود الغسالة إلى وضع البدء) 
- UP (مستخدمة في القوائم) 
- DOWN (مستخدمة في القوائم) 
- ADDITIONAL FUNCTIONS (وظائف إضافية على سبيل المثال لا يمكن اختيار الغسيل المسبق لبرنامج الغسيل السريع) 
- INFORMATION (معلومات استعراض برنامج الغسيل) 
- QUICK START (البدء السريع)  
- البدء السريع °C

### فتحة المنظف





- غسيل مسبق 
- غسيل رئيسي 
- غسيل رئيسي بمنظفات إضافية (تبييض، إلخ.) 
- مُنعم 

### 1. املئي الغسالة وأغلق الباب

### 2. المنظف

أكد البرنامج بالضغط على زر الموافقة OK - وظهور فتحات المنظف النشط على العرض.

### 3. استخدم الأسهل لاختيار البرنامج

اضغطي على زر الموافقة OK - للحصول على الوظائف مثل الغسيل المسبق يمكن اختيار الغسيل المسبق بعد ذلك باستخدام زر F  
البدء السريع    
البدء السريع °C

الوقت التقريبي (دقيقة)

الوقت التقريبي (دقيقة)

برامج الغسيل

62	90° غسيل عادي	.7	20	30° غسيل سريع	.1
17	25° غسيل الصوف يدويًا	.8	29	40° غسيل سريع	.2
34	40° ملابس رياضية	.9	34	60° غسيل سريع	.3
24	40° التنانير	.10	35	30° غسيل عادي	.4
23	ملابس من الصوف	.11	42	40° غسيل عادي	.5
10	الطرد	.12	49	60° غسيل عادي	.6

### 4. البدء

### 5. إيقاف/تغذية سريعة

اضغط على الزر ضغطًا متكررًا. 