

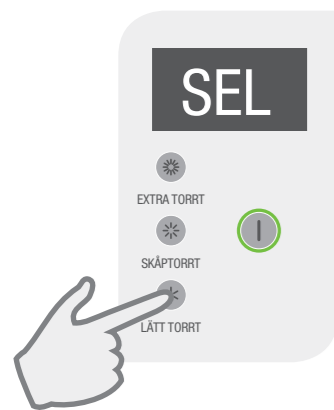
# BRUKSANVISNING

## Torktumlare ProLine T 9-16 E

### 1. Fyll maskinen

Fyll trumman med tvättgods och stäng luckan ordentligt.

### 2. Välj program



Displayen visar SEL (Select).  
Välj ett automatiskt program genom att trycka på knapparna. 1, 2 eller 3 visas i displayen.

Tvätten torkas till vald fuktnivå och torktummlaren stängs av automatiskt. Max torktid är 95 minuter.

### 3. Starta

Tryck på startknappen 




### 4. Avbryt eller snabbmata program

För att mata fram till nedkylning tryck på   
Programmet stannar efter 5 min.

För att avbryta programmet utan nedkylning tryck två gånger på 

### 5. Rengör luddfiltret

Rengör alltid luddfiltret när programmet gått klart.

Knapp	Nr	Program
	1	EXTRA TORRT För extra tjocka plagg.
	2	SKÅPTORRT För tvätt som inte skall strykas.
	3	LÄTT TORRT För tvätt som inte ska strykas eller strykas lätt.

### Rengör luddfiltret

Rengör alltid luddfiltret när programmet gått klart.

Öppna luckan för att komma åt filtret.

