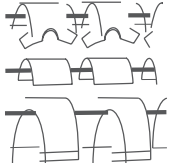


BRUKSANVISNING


Torkskåp BaseLine TS 4 VP

1. Häng i tvätten



Fördela tvätten jämnt på hängarna. Häng inte tvätten för tätt, det förlänger torktiden. Undvik att blockera hålen i skostället. Dörren ska ej öppnas under torkprocessen.

2. Välj program



Extra Torrt Används för torkning av tjockare plagg, djuptorkning.

Normal Torrt Används för torkning av normala plagg.

OBS! Ett avfuktningsskåp arbetar med låga temperaturer.

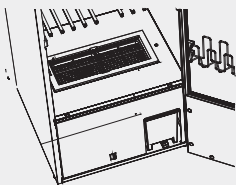
3. Start/stopp



Med Start/Stopp knappen startar och stoppas torkprocessen.

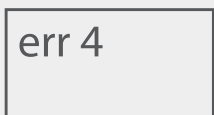
OBS. Torkprocessen avbryts automatiskt då tvätten är torr.

Rengör luddfiltret




Avlägsna ludd på luddfiltret efter avslutad torkning. Töm kondensvattentanken och se till att skjuta in tanken ordentligt när den återmonteras.


Error




Om displayen visar ett larm t.ex. ERR 4, prova då först att nollställa larmet genom att hålla inne Start/Stopp knappen under 5 sekunder. Kvarstår felmeddelandet efter detta ska servicetekniker tillkallas.



Torkskåpet är endast avsett för textilier tvättade i vatten



Får ej överspolas med vatten



Får ej användas av minderåriga